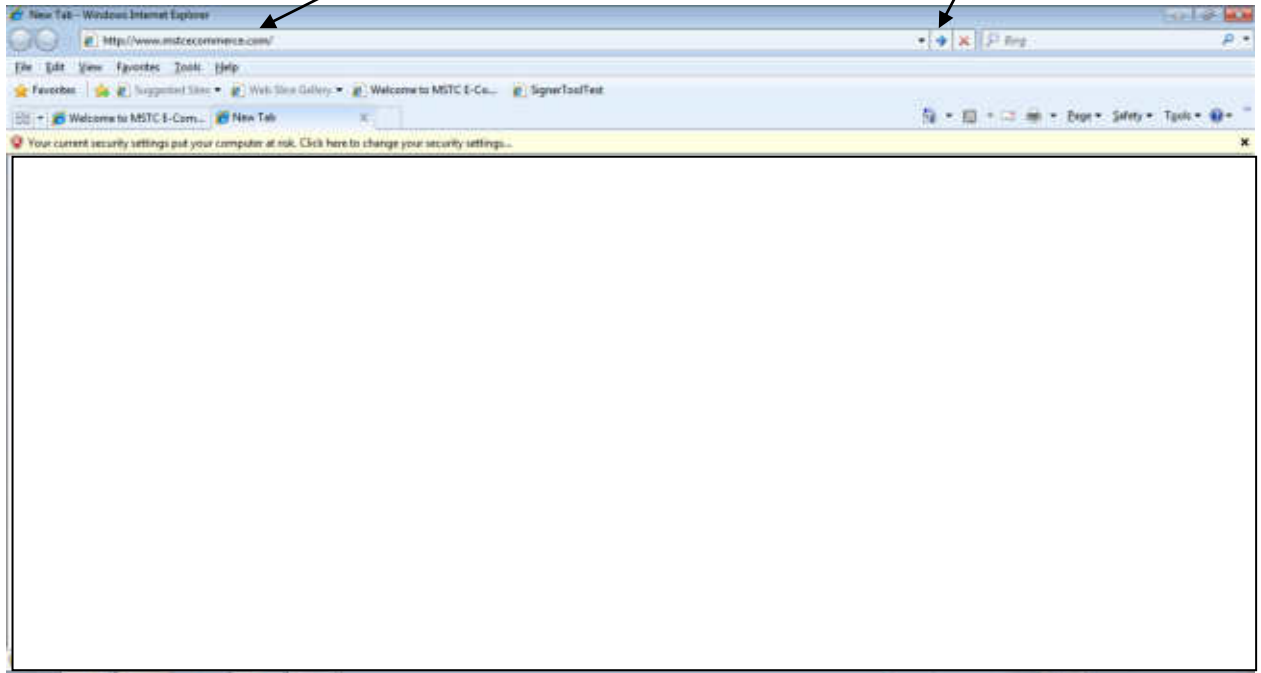


झारखण्ड में लघु खनिज खानों की ई-नीलामी में बिडिंग हेतु पंजीयन विधि

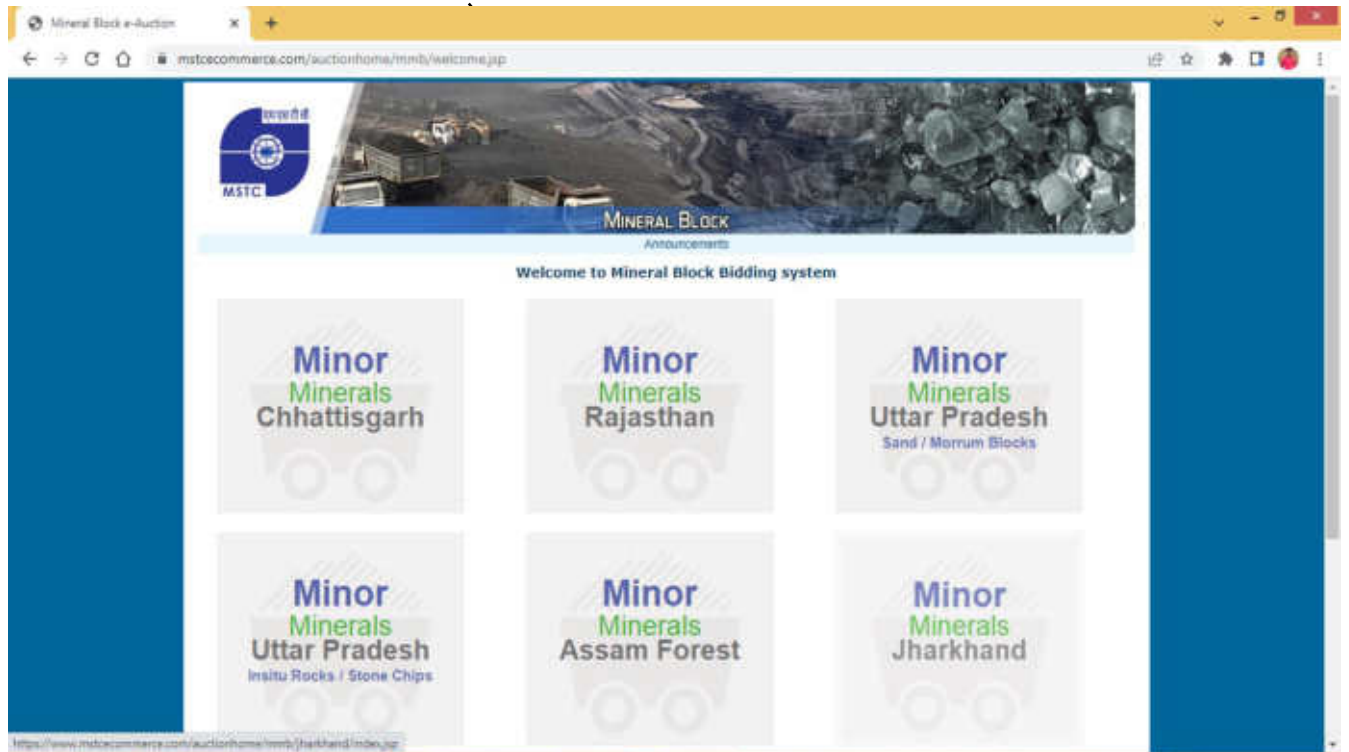
इच्छुक बोलीदार ई-नीलामी/ई-निविदा के माध्यम से उत्खननपट्टा अथवा समेकित अनुज्ञप्ति प्राप्त करने हेतु ऑनलाइन बोली लगाना चाहता है, तो उस बोलीदार को बोली में भाग लेने के लिए एम. एस.टी.सी. (भारत शासन का उपक्रम) की वेबसाइट पर जाकर स्वयं को पंजीकृत करना होगा। इसके लिए बोलीदार को Internet Explorer पर क्लिक करना होगा जिसके पश्चात् एक पेज खुलेगा। इस पेज पर Address Bar में www.mstcecommerce.com टाईप कर इस बटन पर क्लिक करना होगा।



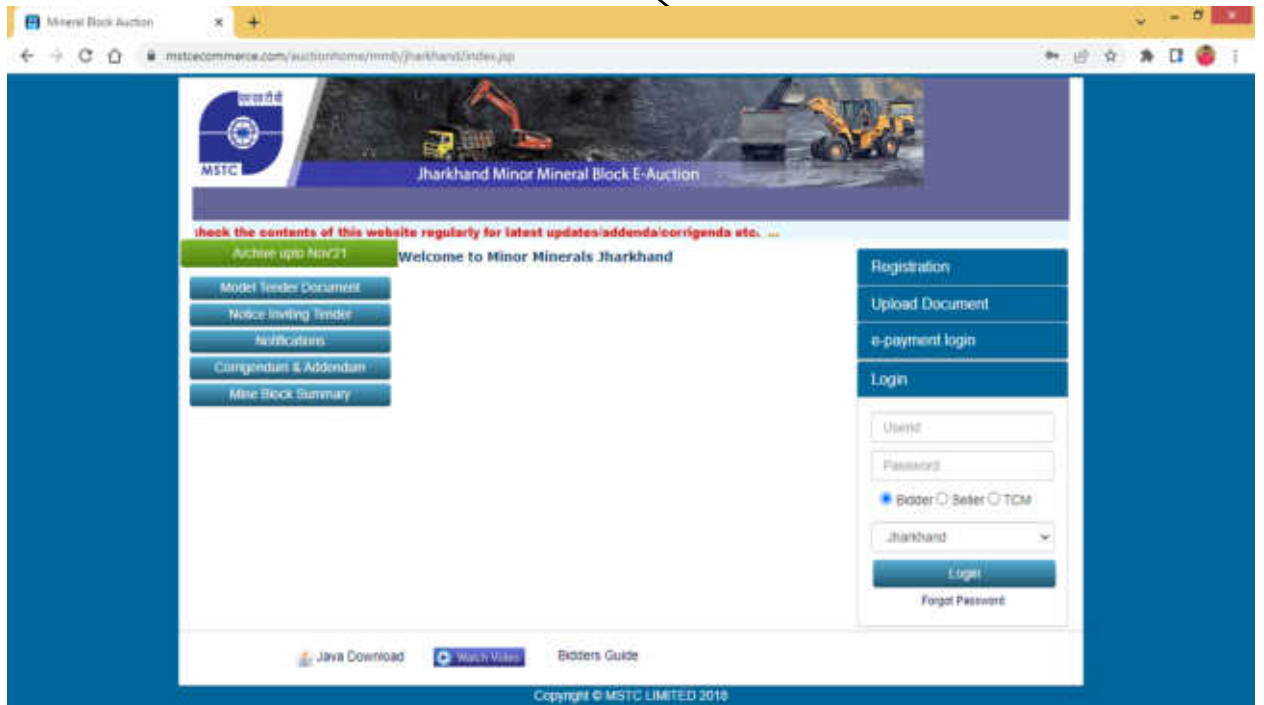
निम्न पेज में Minor Mineral Block में क्लिक करें

The screenshot shows the MSTC E-Commerce website interface. At the top, there is a navigation bar with links for 'About Us', 'Contact Us', 'Security Policy', and 'National Portal'. A search bar is present with the text 'Search Auction'. Below the navigation bar, there is a banner with the MSTC logo and the text 'Welcome To MSTC E-Commerce' and 'एमएसटीसी ई-कॉमर्स में स्वागत'. A slogan 'MAEK KAAM DESH ki NAAM' is also visible. The main content area is divided into several sections. On the left, there is a sidebar menu with categories like 'Scrap & Customs Goods', 'Mineral Resources', 'Power & Energy', 'Property', 'Forest & Agri Products', 'Specialized Projects', 'RJ Liquor eAuction', and 'Other Products'. The 'Mineral Resources' section is expanded, showing a list of auction types: 'Coal Mine Auction', 'Coal Auction', 'OCPL Coal Auction' (marked as 'NEW'), 'Major Mineral Block Auction', 'Meghalaya Coal Auction', 'Minor Mineral Block Auction' (highlighted in green), 'JSMDC - Coal Auction', 'RCC/ERCC Auction', and 'Iron Ore Auction'. Below this, there is a 'Coal linkage' section with links for 'NRS Linkage e-Auction', 'Shakti B(III) Round III', 'Shakti B(III) Long/Medium Term', 'Shakti B(III) Short Term', 'Shakti B(III) Round I', 'Shakti B(III) Round IV', and 'Shakti B(III) Round II'. A tooltip is visible over the 'Minor Mineral Block Auction' link, stating 'Auction platform used by various States to allot Minor Mineral blocks by two stage bidding method.' At the bottom of the page, there is a 'Services' section and a footer with the URL 'http://www.mstcecommerce.com/auction/coal/minor/minorwelcome.jsp'.

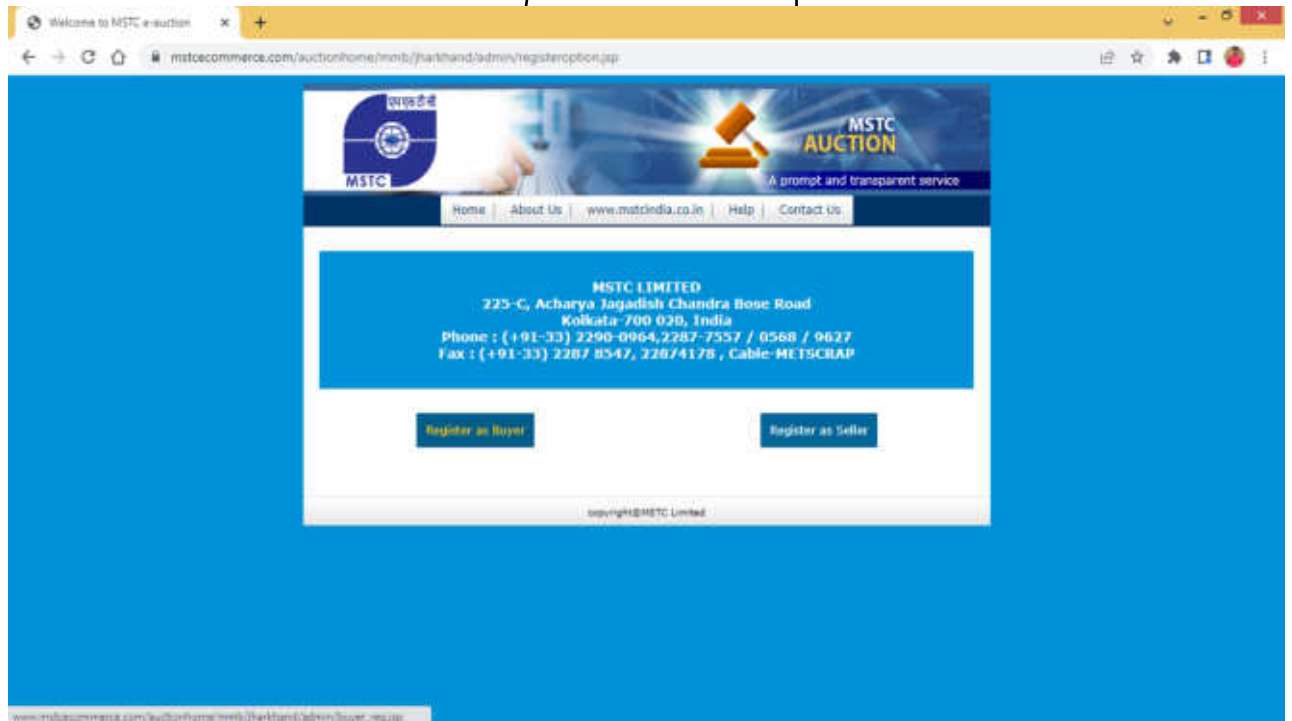
निम्न पेज खुलने पर माइनर मिनरल्स का चुनाव करें



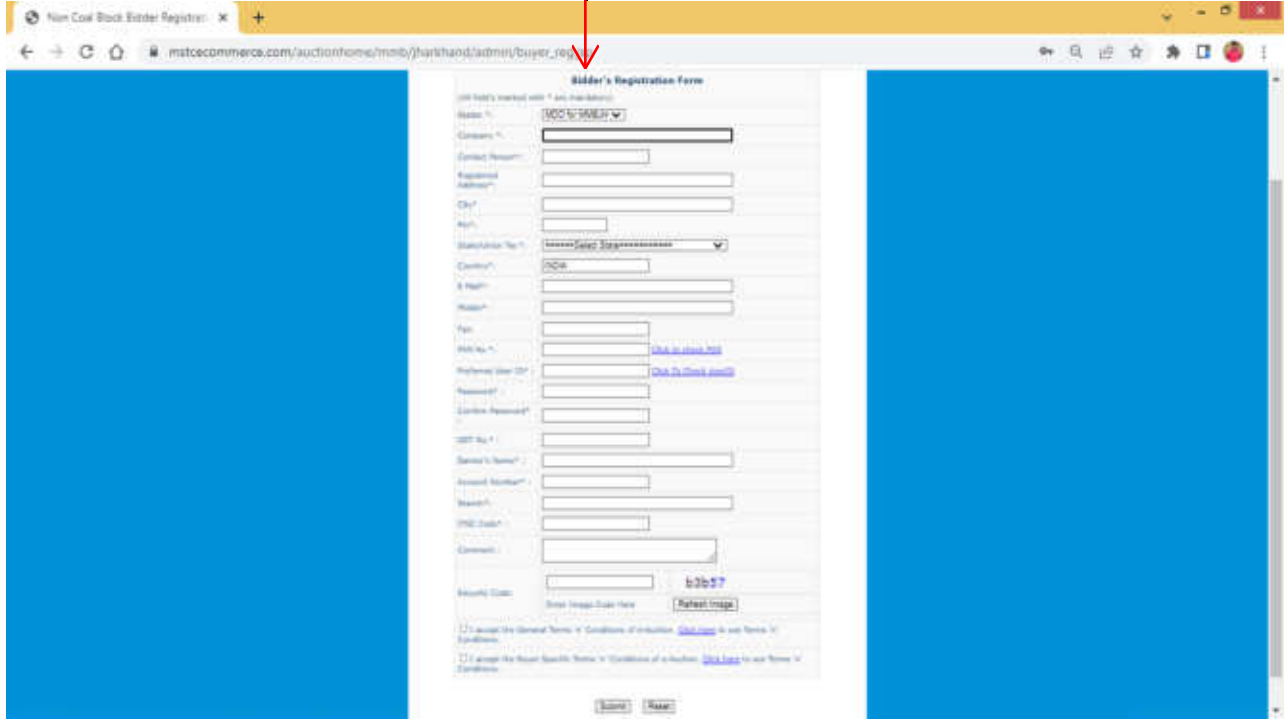
इसके पश्चात् निम्न पेज खुलेगा। जिसमें Registration बटन पर क्लिक करना होगा।



अगले पेज में दो विकल्प होंगे — Register as Buyer एवं Register as Seller. बोलीदार को क्रेता के रूप में Register as Buyer पर क्लिक करना होगा।



जिसके पश्चात् निम्नलिखित **Bidder's Registration Form** पेज खुलेगा। इसमें सभी जानकारी सही भरने के पश्चात् फार्म में आगामी प्रक्रिया हेतु Preferred User Id तथा Password बनाने के लिए आपको स्वेच्छा पूर्वक स्वयं ही User Id तथा Password का MSTC को सुझाव देना होगा।



The screenshot shows a web browser window with the URL mstcecommerce.com/auctionhome/mmb/harkhand/admin/buyer_reg. The page title is "Bidder's Registration Form". The form contains the following fields:

- Region: **UCC/UP/BIHAR**
- Contact No. (text input)
- Contact Person (text input)
- Registered Address (text input)
- City (text input)
- Pin (text input)
- State (text input)
- Registration No. (dropdown menu)
- Country (text input)
- E-Mail (text input)
- Phone (text input)
- Age (text input)
- Mobile No. (text input)
- Preferred User ID (text input)
- Password (text input)
- Confirm Password (text input)
- MSD No. (text input)
- Bank's Name (text input)
- Account Number (text input)
- Branch (text input)
- MSD Code (text input)
- Comment (text input)
- Security Code (text input)

At the bottom of the form, there are "Submit" and "Reset" buttons. A red arrow points to the "Preferred User ID" field.

फार्म पूर्ण होने के पश्चात् Security Code हेतु केप्चा में उल्लेखित अक्षरों को अक्षरः लिखना होगा। यदि लिखने में कोई त्रुटि होती है या उल्लेखित अक्षरों को समझने में कोई कठिनाई हो तो रिफ्रेश इमेज बटन पर क्लिक करके इस केप्चा को बदला जा सकता है।



This image shows a close-up of the "Security Code" field. The field contains the text "fa10e". Below the field is a "Refresh Image" button. A black arrow points from the text in the paragraph above to the "Refresh Image" button.

इसके पश्चात् 'General Terms and Conditions' एवं 'Buyer Specific Terms and Conditions' को पढ़ने हेतु Click here बटन पर क्लिक करके सभी Terms & Condition पढ़ने के पश्चात् दो चेक बॉक्स '☐'— पर क्लिक/चिन्हांकित '☑' कर Submit बटन पर क्लिक करना होगा।

Account Number:

Branch*:

IFSC Code*:

Comment:

Security Code: [fa16w](#)

Upload Bidder's Photo (Optional):

Upload Bidder's Scanned Signature (Optional):

I accept the General Terms & Conditions of e-Auction. [Click here to see Terms & Conditions.](#)

I accept the Buyer Specific Terms & Conditions of e-Auction. [Click here to see Terms & Conditions.](#)

रजिस्ट्रेशन फार्म आनलाईन सबमिट करने के पश्चात् बोलीदार को उक्त फार्म में उल्लेखित ई-मेल में MSTC से दस्तावेज जमा करने हेतु पत्र प्राप्त होगा।

दस्तावेज अपलोड करने के लिए निम्न लिंक पर क्लिक करके अपने बनाये हुए लॉगईन आईडी/पासवर्ड के द्वारा दस्तावेज अपलोड करें।

MSTC Jharkhand Minor Mineral Block E-Auction

Important: Bidders/Applicants are advised to check the contents of this website regularly for latest updates/addends.

Active upto Nov'21

Welcome to Minor Minerals Jharkhand

Registration

Upload Document

e-payment login

Login

Bidder Seller TCM

Jharkhand

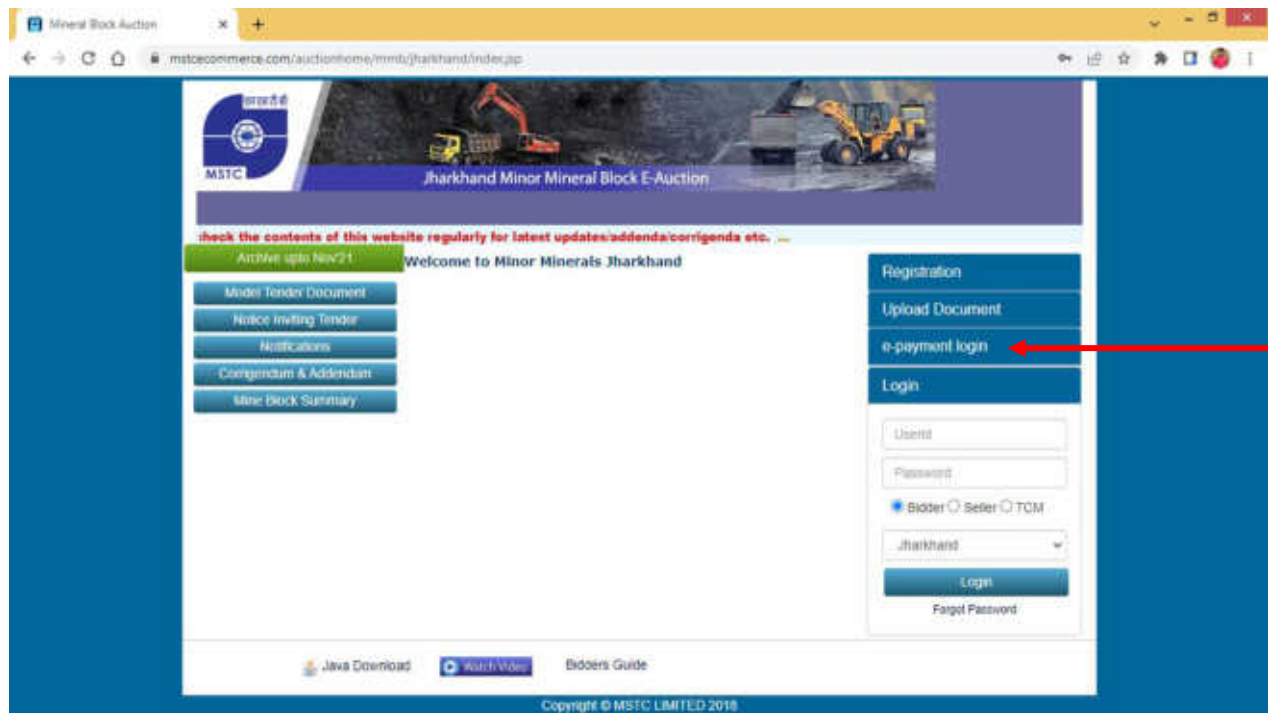
Login

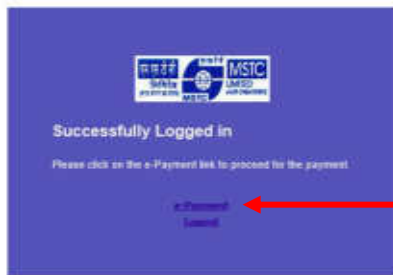
Forgot Password

Java Download | Watch Video | Bidders Guide

Copyright © MSTC LIMITED 2018

(i) बोलीदार द्वारा वर्तमान सर्विस टैक्स/सेवा कर सहित नॉन रिफंडेबल/अप्रतिदेय रू. 10,000/- का (वर्तमान में कुल मिलाकर रू.11,800/- है) पंजीयन शुल्क ऑनलाइन जमा करना होगा। भुगतान करने के लिए निम्न लिंक पर क्लिक करें और अपने बनाये हुए लॉगईन आईडी/ पासवर्ड के द्वारा बताये गये क्रम में जायें।





e-Payment

Payment Type :	Registration Fee
Select Region :	RNC - Ranchi Office
Enter Amount :	11800
<input type="button" value="RTGS/NEFT"/>	

This screenshot shows an 'e-Payment' form with three input fields: 'Payment Type' (Registration Fee), 'Select Region' (RNC - Ranchi Office), and 'Enter Amount' (11800). Below the form is a blue button labeled 'RTGS/NEFT'. A red arrow points to this button from the right side of the image.

शेष पेज में अपना बैंक विवरण डालकर प्रिंट बटन पर क्लिक करके चालान निकाले और चालान पर दिए गए एमएसटीसी बैंक खाते पर भुगतान करें।

टीप:- उपरोक्त ई पेमेंट का विवरण एवं अपने सम्पूर्ण जानकारी जैसे कि UTR No., Buyer No, Date of Payment आदि ई-मेल द्वारा msternc@mstcindia.co.in पर प्रेषित करना अनिवार्य है।

बोलीदार को उपरोक्त समस्त दस्तावेजों को अग्रेषित करते समय पत्र के मुख्य भाग में डी. एस.सी. सिरियल नम्बर/सरल क्रमांक का लेख करना होगा।

जैसे ही वांछित समस्त दस्तावेज तथा पंजीयन शुल्क बोलीदार से प्राप्त हो जायेगी, एम.एस. टी.सी. बोलीदार के उक्त दस्तावेजों के जांच/सत्यापन के पश्चात् बोलीदार का लॉगिन आई. डी. सक्रिय कर देगा।

किसी भी प्रकार की तकनीकी सहायता के लिए निम्न नंबर पर एमएसटीसी हेल्पलाईन की सहायता लें:-

03323400020, 03323400021, 03323400022

9:30 AM to 5:00 PM on all working days for all Technical issues relating to e-Auction, e-Tenders, System settings etc.

इस प्रक्रिया के पूर्ण होने के पश्चात्, बोलीदार एम.एस.टी.सी. की वेबसाइट में लॉगिन कर पाएगा।

